

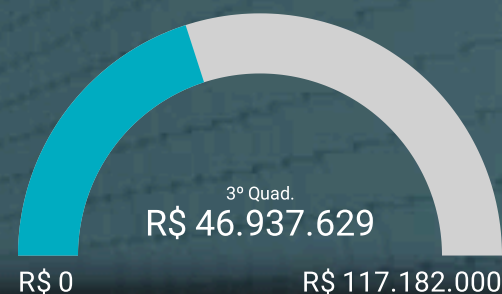


| DESCRIÇÃO / CLASSIFICAÇÃO        | PREVISÃO INICIAL (a) | REALIZADAS 1º QUAD. | REALIZADAS 2º QUAD. | REALIZADAS 3º QUAD. | TOTAL (b)  | % (a)/(b) |
|----------------------------------|----------------------|---------------------|---------------------|---------------------|------------|-----------|
| 04 - OUTRAS RECEITAS CORR...     | 21.560.000           | 2.887               | 0                   | 0                   | 2.887      | 0,01%     |
| 03 - PATRIMONIAL (alug. + ren... | 12.601.000           | 7.189.614           | 18.689.814          | 11.172.049          | 37.051.477 | 294,04%   |
| 02 - CONTRIBUIÇÕES (14% + i...   | 24.430.000           | 9.234.336           | 8.599.203           | 12.296.765          | 30.130.304 | 123,33%   |
| 01 - Correntes                   | 58.591.000           | 16.426.837          | 27.289.017          | 23.468.814          | 67.184.669 | 114,67%   |



- 04 - OUTRAS RECEITAS CORRENTES
- 03 - PATRIMONIAL (alug. + rentab. + concessões)
- 02 - CONTRIBUIÇÕES (14% + inativo + pensionista)
- 01 - Correntes

PREVISÃO INICIAL  
**R\$ 117.182.000,00**

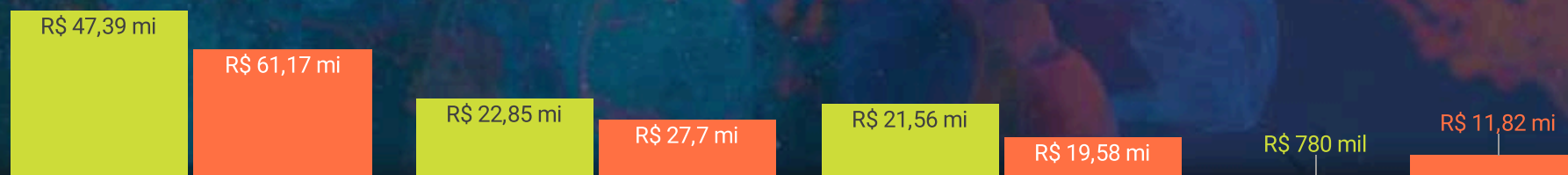


# RECEITAS CORRENTES INTRAORÇAMENTÁRIAS

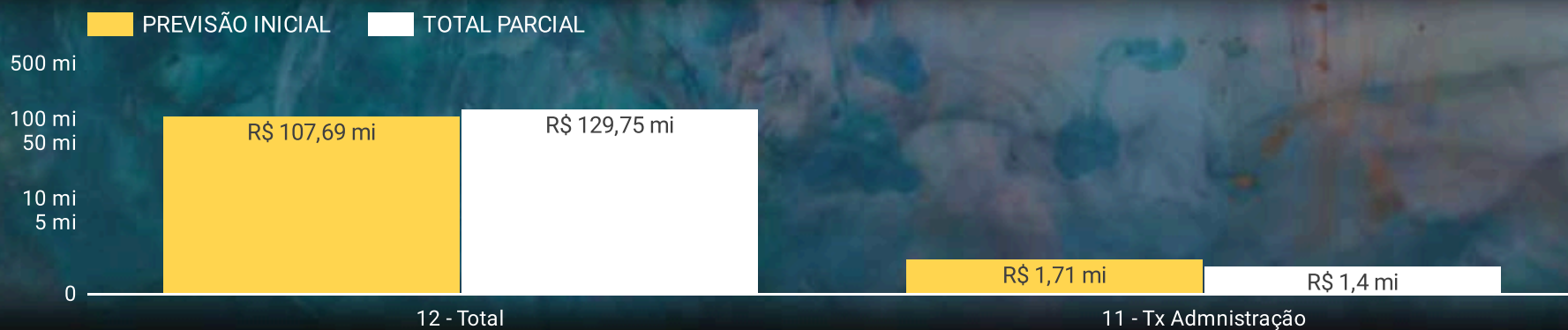
INSTITUTO DE APOSENTADORIAS E PENSÕES DE CAMPO LARGO - PARANÁ.

| DESCRIÇÃO / CLASSIFICAÇÃO         | PREVISÃO INICIAL (a) | REALIZADAS 1º QUAD. | REALIZADAS 2º QUAD. | REALIZADAS 3º QUAD. | TOTAL (b)  | % (a)/(b)  |
|-----------------------------------|----------------------|---------------------|---------------------|---------------------|------------|------------|
| 05 - Corrente - Intraorçamentá... | 47.389.0...          | 23.448.901          | 18.578.498          | 19.140.870          | 61.168.269 | 129,08%    |
| 06 - Contribuição Patronal        | 22.850.0...          | 8.464.463           | 7.802.710           | 11.437.646          | 27.704.818 | 121,25%    |
| 07 - Parcelamentos                | 2.200.000            | 668.446             | 688.866             | 707.187             | 2.064.498  | 93,84%     |
| 08 - Aporte Atuarial              | 21.559.0...          | 7.186.425           | 7.186.425           | 5.203.167           | 19.576.018 | 90,80%     |
| 09 - Comprev                      | 780.000              | 7.129.567           | 2.900.497           | 1.792.870           | 11.822.935 | 1.515,7... |

■ PREVISÃO INICIAL ■ TOTAL PARCIAL

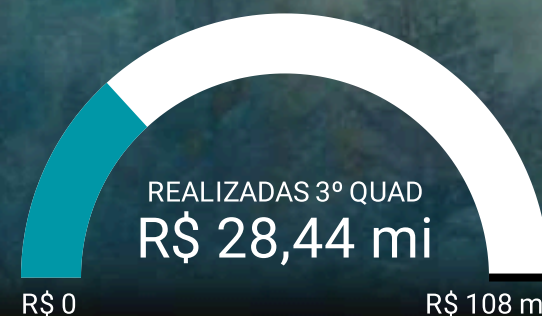
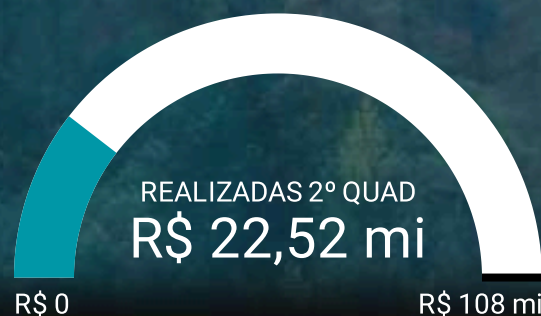



| DESCRIÇÃO / CLASSIFICAÇÃO | PREVISÃO INICIAL (a) | REALIZADAS 1º QUAD. | REALIZADAS 2º QUAD. | REALIZADAS 3º QUAD. | TOTAL (b)   | % (a)/(b) |
|---------------------------|----------------------|---------------------|---------------------|---------------------|-------------|-----------|
| 10 - Capital              | 0                    | 0                   | 0                   | 0                   | 0           | 0,00%     |
| 11 - Tx Admnistração      | 1.713.750            | 450812.83           | 339.331             | 609.548             | 1.399.692   | 81,67%    |
| 12 - Total                | 107.693.750          | 40326551.15         | 46.206.847          | 43.219.232          | 129.752.630 | 120,48%   |



**DESCRIÇÃO / CLASSIFICAÇÃO**
**PREVISÃO INICIAL (a)**
**REALIZADAS 1º QUAD.**
**REALIZADAS 2º QUAD.**
**REALIZADAS 3º QUAD.**
**TOTAL (b)**
**% (a)/(b)**

|                                       |                     |                   |                   |                   |                   |        |
|---------------------------------------|---------------------|-------------------|-------------------|-------------------|-------------------|--------|
| 01 - Correntes                        | R\$ 77.693.520,00   | R\$ 21.006.785,96 | R\$ 22.511.240,79 | R\$ 28.376.345,09 | R\$ 71.894.371,84 | 92,54% |
| 02 - Pessoal e Encargos Sociais (...) | R\$ 75.960.000,00   | R\$ 20.694.561,16 | R\$ 22.102.457,15 | R\$ 27.837.881,09 | R\$ 70.634.899,40 | 92,99% |
| 03 - OUTRAS DESPESAS CORRE...         | R\$ 1.733.520,00    | R\$ 312.224,80    | R\$ 408.783,64    | R\$ 538.464,00    | R\$ 1.259.472,44  | 72,65% |
| 04 - Capital                          | R\$ 481.230,00      | R\$ 0,00          | R\$ 13.645,62     | R\$ 59.944,59     | R\$ 73.590,21     | 15,29% |
| 05 - Investimentos                    | R\$ 481.230,00      | R\$ 0,00          | R\$ 13.645,62     | R\$ 59.944,59     | R\$ 73.590,21     | 15,29% |
| 06 - Reserva de Contingência          | R\$ 29.519.000,00   | R\$ 0,00          | R\$ 0,00          | R\$ 0,00          | R\$ 0,00          | -      |
| 07 - Total                            | R\$ 107.693.750,... | R\$ 21.006.785,96 | R\$ 22.524.886,41 | R\$ 28.436.289,68 | R\$ 71.967.962,05 | 66,83% |

**PREVISÃO INICIAL**
**R\$ 107.693.750,00**


# DESPESA POR ELEMENTO

INSTITUTO DE APOSENTADORIAS E PENSÕES DE CAMPO LARGO - PARANÁ.

DESCRIÇÃO / CLASSIFICAÇÃO

PREVISÃO INICIAL (a)

REALIZADAS 1º QUAD.

REALIZADAS 2º QUAD.

REALIZADAS 3º QUAD.

TOTAL (b)

% (a)/(b)

|                                  |                   |                    |                   |                   |                 |         |
|----------------------------------|-------------------|--------------------|-------------------|-------------------|-----------------|---------|
| 01 - Aposentadorias              | R\$ 63.700.000,00 | R\$ 18.296.834,... | R\$ 19.656.020,12 | R\$ 24.798.796... | R\$ 62.751.6... | 98,51%  |
| 02 - Pensões                     | R\$ 8.500.000,00  | R\$ 2.397.726,35   | R\$ 2.446.437,03  | R\$ 3.039.084,... | R\$ 7.883.24... | 92,74%  |
| 03 - Vencimentos e Vantage...    | R\$ 518.000,00    | R\$ 158.002,46     | R\$ 205.127,39    | R\$ 245.288,48    | R\$ 608.418,33  | 117,46% |
| 04 - Obrigações Patronal         | R\$ 86.520,00     | R\$ 15.958,09      | R\$ 23.097,65     | R\$ 30.625,24     | R\$ 69.680,98   | 80,54%  |
| 05 - Salário Família             | R\$ 5.000,00      | R\$ 741,30         | R\$ 847,20        | R\$ 2.329,80      | R\$ 3.918,30    | -       |
| 06 - Auxílio Alimentação         | R\$ 194.000,00    | R\$ 19.333,33      | R\$ 27.166,66     | R\$ 27.666,66     | R\$ 74.166,65   | -       |
| 07 - Diárias P. Civil            | R\$ 15.000,00     | R\$ 0,00           | R\$ 8.258,55      | R\$ 5.180,43      | R\$ 13.438,98   | 89,59%  |
| 08 - Material Consumo            | R\$ 80.000,00     | R\$ 549,60         | R\$ 5.200,32      | R\$ 1.438,36      | R\$ 7.188,28    | 8,99%   |
| 09 - Passagens e Desp com L...   | R\$ 12.000,00     | R\$ 0,00           | R\$ 4.698,96      | R\$ 3.090,84      | R\$ 7.789,80    | 64,92%  |
| 10 - Serviços de Consultoria     | R\$ 25.000,00     | R\$ 2.247,00       | R\$ 2.996,00      | R\$ 2.637,00      | R\$ 7.880,00    | 31,52%  |
| 11 - O.Serviços Terceiros Pes... | R\$ 600.000,00    | R\$ 4.418,05       | R\$ 5.594,88      | R\$ 6.787,54      | R\$ 16.800,47   | 2,80%   |
| 12 - O.Serviços Terceiros Pes... | R\$ 982.000,00    | R\$ 39.555,13      | R\$ 54.829,95     | R\$ 72.718,46     | R\$ 167.103,54  | 17,02%  |
| 13 - S.Tec.Informação e Com...   | R\$ 300.000,00    | R\$ 49.548,54      | R\$ 49.993,44     | R\$ 52.070,34     | R\$ 151.612,32  | 50,54%  |
| 14 - Sentenças Judiciais         | R\$ 925.000,00    | R\$ 0,00           | R\$ 0,00          | -                 | R\$ 0,00        | 0,00%   |
| 15 - Indenizações e Restituiç... | R\$ 185.000,00    | R\$ 0,00           | -                 | -                 | R\$ 0,00        | 0,00%   |
| 16 - Compensações ao RGPS        | R\$ 1.330.000,00  | R\$ 21.871,30      | R\$ 20.972,64     | R\$ 88.630,79     | R\$ 131.474,73  | 9,89%   |
| 17 - Obras e Instalações         | R\$ 580.000,00    | R\$ 0,00           | R\$ 0,00          | R\$ 0,00          | R\$ 0,00        | 0,00%   |
| 18 - Equipamentos e Mat. Pe...   | R\$ 281.230,00    | R\$ 0,00           | R\$ 13.645,62     | R\$ 59.944,59     | R\$ 73.590,21   | 26,17%  |

29 de Fevereiro de 2024

**APOSENTADOS**
**PENSIONISTAS**

| PERÍODO            | QUANTIDADE | VALOR             | QUANTIDADE | VALOR            | TOTAL             |
|--------------------|------------|-------------------|------------|------------------|-------------------|
| 01 - janeiro       | 1045       | R\$ 4.537.160,67  | 184        | R\$ 564.302,59   | R\$ 5.101.463,26  |
| 02 - fevereiro     | 1050       | R\$ 4.557.011,73  | 186        | R\$ 626.123,50   | R\$ 5.183.135,23  |
| 03 - Março         | 1054       | R\$ 4.563.063,17  | 187        | R\$ 606.223,64   | R\$ 5.169.286,81  |
| 04 - Abril         | 1061       | R\$ 4.639.740,03  | 188        | R\$ 600.935,83   | R\$ 5.240.675,86  |
| 05 - Maio          | 1077       | R\$ 4.720.487,84  | 189        | R\$ 592.707,66   | R\$ 5.313.195,50  |
| 06 - Junho         | 1083       | R\$ 5.076.202,87  | 190        | R\$ 617.567,64   | R\$ 5.693.770,51  |
| 07 - Julho         | 1088       | R\$ 4.930.173,58  | 194        | R\$ 623.831,54   | R\$ 5.554.005,12  |
| 08 - Agosto        | 1089       | R\$ 4.931.003,57  | 194        | R\$ 610.482,45   | R\$ 5.541.486,02  |
| 09 - Setembro      | 1090       | R\$ 4.947.486,17  | 194        | R\$ 621.047,97   | R\$ 5.568.534,14  |
| 10 - Outubro       | 1097       | R\$ 4.980.330,28  | 193        | R\$ 605.445,49   | R\$ 5.585.775,77  |
| 11 - Novembro      | 1103       | R\$ 5.005.467,75  | 192        | R\$ 600.829,16   | R\$ 5.606.296,91  |
| 12 - Dezembro      | 1103       | R\$ 5.016.588,22  | 192        | R\$ 622.181,38   | R\$ 5.638.769,60  |
| 13 - Dec. Terceiro | 1103       | R\$ 4.848.923,87  | 192        | R\$ 589.580,80   | R\$ 5.438.504,67  |
| 14 - Total         | -          | R\$ 62.753.639,75 | -          | R\$ 7.881.259,65 | R\$ 70.634.899,40 |

**CUSTEIO**

**TAXA ADMINISTRAÇÃO**

PREVISÃO INICIAL (a)

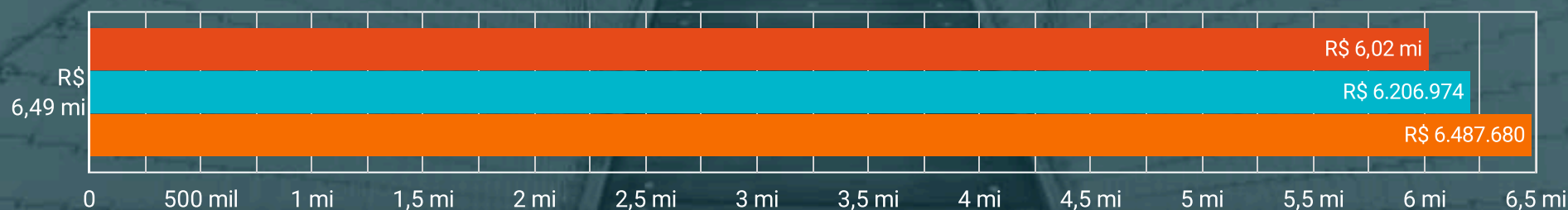
1º Quadrimestre

2º Quadrimestre

3º Quadrimestre

TOTAL (b)

|                           |                  |                  |                  |                  |
|---------------------------|------------------|------------------|------------------|------------------|
| 01 - Saldo Inicial        | R\$ 5.684.797,83 | -                | -                | -                |
| 02 - Receitas Financeiras | R\$ 179.428,84   | R\$ 186.763,47   | R\$ 180.935,90   | R\$ 547.128,21   |
| 02 - Repasses             | R\$ 450.812,83   | R\$ 399.331,44   | R\$ 609.547,84   | R\$ 1.459.692,11 |
| 03 - Egresso (devolução)  | R\$ 0,00         | -                | -                | R\$ 0,00         |
| 03 - Despesa Paga         | R\$ 292.703,31   | R\$ 401.456,62   | R\$ 509.777,74   | R\$ 1.203.937,67 |
| 04 - Perdas Financeiras   | R\$ 0,00         | -                | R\$ 0,00         | R\$ 0,00         |
| 05 - Saldo Atual          | R\$ 6.022.336,19 | R\$ 6.206.974,48 | R\$ 6.487.680,48 | -                |



PREVISÃO INICIAL (a)

1º Quadrimestre

2º Quadrimestre

3º Quadrimestre

TOTAL (b)

|                             | 1º Quadrimestre    | 2º Quadrimestre    | 3º Quadrimestre    | TOTAL (b)         |
|-----------------------------|--------------------|--------------------|--------------------|-------------------|
| 01 - Saldo Inicial          | R\$ 366.421.590,54 | -                  | -                  | -                 |
| 02 - Receitas Financeiras   | R\$ 5.466.918,07   | R\$ 17.445.936,90  | R\$ 9.087.118,35   | R\$ 31.999.973,32 |
| 03 - Aluguéis/Concessão     | R\$ 179.497,80     | R\$ 252.646,76     | R\$ 278.921,14     | R\$ 711.065,70    |
| 04 - Contribuição Servid... | R\$ 9.221.265,48   | R\$ 7.763.056,73   | R\$ 12.260.345,30  | R\$ 29.244.667,51 |
| 05 - Contribuição Patro...  | R\$ 8.480.420,73   | R\$ 7.802.709,59   | R\$ 11.468.271,13  | R\$ 27.751.401,45 |
| 06 - Parcelamentos          | R\$ 668.445,56     | R\$ 688.865,90     | R\$ 707.186,99     | R\$ 2.064.498,45  |
| 07 - Aporte Atuarial        | R\$ 7.186.425,32   | R\$ 7.186.425,32   | R\$ 5.203.167,05   | R\$ 19.576.017,69 |
| 08 - Despesa Paga           | R\$ 20.694.561,16  | R\$ 22.102.457,15  | R\$ 27.837.881,09  | R\$ 70.634.899,40 |
| 09 - Perdas Financeiras     | R\$ 3.185.484,73   | R\$ 934.976,32     | R\$ 4.765.847,79   | R\$ 8.886.308,84  |
| 10 - Saldo Atual            | R\$ 373.744.517,61 | R\$ 391.846.725,34 | R\$ 398.248.006,42 | -                 |





PREVISÃO INICIAL (a)

1º Quadrimestre

2º Quadrimestre

3º Quadrimestre

TOTAL (b)

|                            |                   |                   |                   |                   |
|----------------------------|-------------------|-------------------|-------------------|-------------------|
| 01 - Saldo Inicial         | R\$ 42.395.862,67 | -                 | -                 | -                 |
| 02 - Receitas Financeir... | R\$ 1.363.769,10  | R\$ 1.640.613,25  | R\$ 1.625.074,01  | R\$ 4.629.456,36  |
| 03 - Créditos Compens...   | R\$ 7.129.567,42  | R\$ 2.900.497,48  | R\$ 1.792.869,75  | R\$ 11.822.934,65 |
| 04 - Débitos Compens...    | R\$ 21.871,30     | R\$ 20.972,64     | R\$ 88.630,79     | R\$ 131.474,73    |
| 05 - Perdas Financeiras    | R\$ 0,00          | R\$ 0,00          | R\$ 0,00          | R\$ 0,00          |
| 06 - Saldo Atual           | R\$ 50.867.327,89 | R\$ 55.387.465,98 | R\$ 58.716.778,95 | -                 |

R\$ 50.867.327,89

R\$ 55.387.465,98

R\$ 58.716.778,95