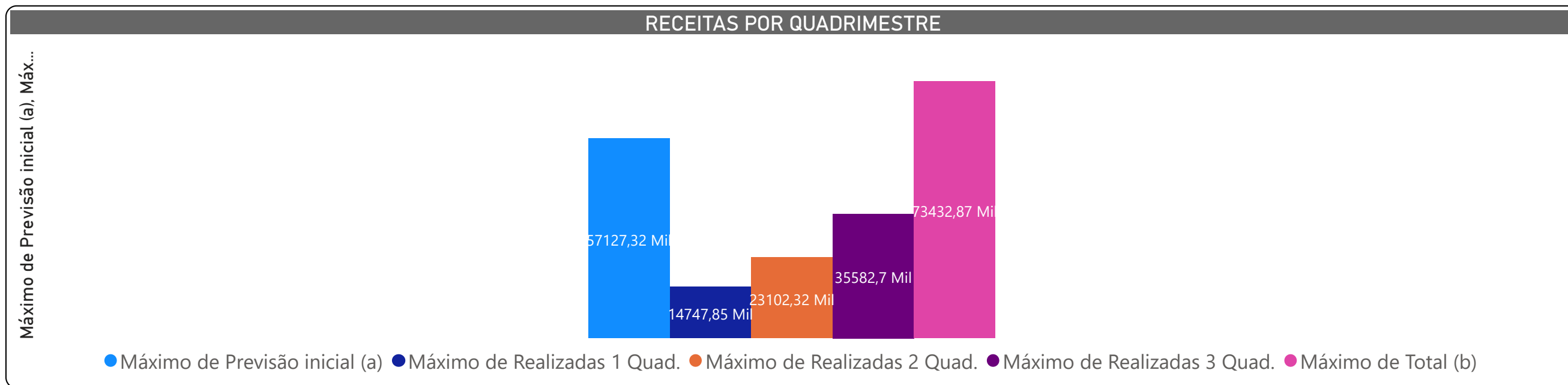


# FAPEN

**INSTITUTO DE APOSENTADORIAS E PENSÕES  
DE CAMPO LARGO - PARANÁ**

**DEMAIS DADOS ENCONTRAM-SE DISPONÍVEIS PARA CONSULTA NO PORTAL DA  
TRANSPARÊNCIA ATRAVÉS DO ENDEREÇO:  
[www.fapencampolargo.com.br](http://www.fapencampolargo.com.br)**

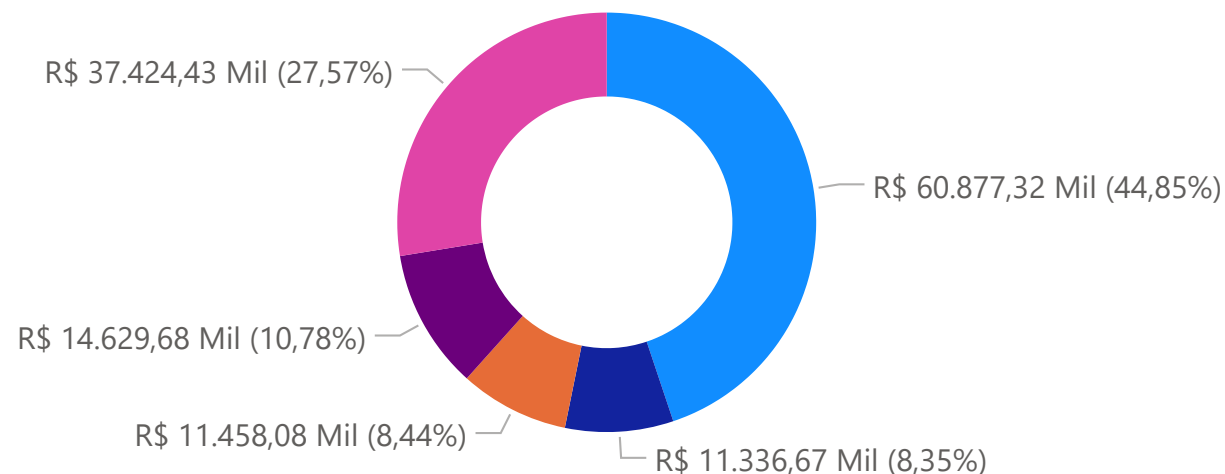
RECEITAS						
Descrição	Previsão Inicial (a)	Realizadas 1. Quad	Realizadas 2. Quad	Realizadas 3. Quad	Total (b)	% (b)/(a)
<b>Correntes</b>	<b>43.305.280,00</b>	<b>8.913.562,79</b>	<b>16.153.658,76</b>	<b>18.643.604,45</b>	<b>43.710.826,00</b>	<b>100,94%</b>
CONTRIBUIÇÕES (11% desconto dos servidores ativos + inativo pensionista)	11.634.560,00	2.855.970,59	3.869.390,62	6.663.824,01	13.389.185,22	115,08%
PATRIMONIAL (aluguéis + rendimento aplicação + concessões)	23.050.720,00	5.666.353,49	11.880.194,29	11.693.010,39	29.239.558,17	126,85%
OUTRAS RECEITAS CORRENTES - (comprev + aportes)	8.620.000,00	391.238,71	404.073,85	286.770,05	1.082.082,61	12,55%
<b>Corrente - Intraorçamentária</b>	<b>13.822.040,00</b>	<b>5.834.290,82</b>	<b>6.948.656,81</b>	<b>16.939.093,66</b>	<b>29.722.041,29</b>	<b>215,03%</b>
Contribuição Patronal	12.422.040,00	2.906.066,91	4.013.632,09	7.331.953,13	14.251.652,13	114,73%
Parcelamentos	1.400.000,00	430.782,27	437.583,08	452.023,81	1.320.389,16	94,31%
Aporte Atuarial	0	2.497.441,64	2.497.441,64	9.155.116,72	14.150.000,00	
<b>Capital</b>	<b>0,00</b>	<b>0,00</b>	<b>0,00</b>	<b>0,00</b>	<b>0,00</b>	
<b>Total</b>	<b>57.127.320,00</b>	<b>14.747.853,61</b>	<b>23.102.315,57</b>	<b>35.582.698,11</b>	<b>73.432.867,29</b>	<b>128,54%</b>



## Despesas

Descrição	Dotação Atualizada (a)	Empenhadas 1 Quad	Empenhadas 2 Quad	Empenhadas 3 Quad	Total (b)	% (b)/(a)
<b>Correntes</b>	<b>42.370.120,00</b>	<b>11.336.667,16</b>	<b>11.458.083,21</b>	<b>14.629.676,52</b>	<b>37.424.426,89</b>	<b>88,33%</b>
Pessoal e Encargos Sociais (gratificação, aposentados, pensionistas)	38.277.220,00	10.981.301,38	11.343.346,87	14.628.728,62	36.953.376,87	96,54%
OUTRAS DESPESAS CORRENTES (consumo + sentença judicial + contratos PJ + tec. informação + água + luz + telefone)	4.092.900,00	355.365,78	114.736,34	947,9	471.050,02	11,51%
<b>Capital</b>	<b>22.400,00</b>	<b>0</b>	<b>0</b>	<b>0</b>	<b>0</b>	<b>0%</b>
Investimentos	22.400,00	0	0	0	0	0%
<b>Reserva de Contingência</b>	<b>18.484.800,00</b>	<b>0</b>	<b>0</b>	<b>0</b>	<b>0</b>	
<b>Total</b>	<b>60.877.320,00</b>	<b>11.336.667,16</b>	<b>11.458.083,21</b>	<b>14.629.676,52</b>	<b>37.424.426,89</b>	<b>61,48%</b>

### DESPESAS POR QUADRIMESTRE



● Dotação  
 ● Empenhadas 1 Quad  
 ● Empenhadas 2 Quad  
 ● Máximo de Empenhadas 3 Quad  
 ● Total

### Despesas por Elemento

Descrição	Dotação Atualizada(a)	Empenhadas 1. Quad	Empenhadas 2. Quad	Empenhadas 3. Quad	Total (b)	% (b)/(a)
Aposentadorias	32.700.000,00	9.497.576,41	9.843.985,63	12.679.558,91	32.021.120,95	97,92%
Pensões	5.900.000,00	1.441.326,44	1.451.997,73	1.903.192,30	4.796.516,47	81,30%
Outros Benefícios	14.820,00	1.911,61	1.815,72	429,62	4.156,95	28,05%
Vencimentos e Vantagens Fixas	151.200,00	40.486,92	45.547,79	45.547,79	131.582,50	87,03%
Diárias P. Civil	16.800,00	-	-	-	-	0,00%
Material Consumo	33.600,00	715,50	3.784,31	-	4.499,81	13,39%
Passagens e Desp com Locomoção	5.600,00	-	-	-	-	0,00%
Serviços de Consultoria	11.000,00	-	-	-	-	0,00%
O.Serviços Terceiros Pessoa Física	385.340,00	45.512,94	3.849,48	3.371,75	52.734,17	13,69%
O.Serviços Terceiros Pessoa Jurídica	777.000,00	299.975,63	57.472,08	- 14.042,79	343.404,92	44,20%
S.Tec.Informação e Comunicação	130.000,00	-	48.014,28	-	48.014,28	36,93%
Sentenças Judiciais	785.200,00	9.161,71	1.616,19	11.618,94	22.396,84	2,85%
Indenizações e Restituições	51.560,00	-	-	-	-	0,00%
Compensações ao RGPS	1.908.000,00	-	-	-	-	0,00%
Obras e Instalações	5.600,00	-	-	-	-	0,00%
Equipamentos e Mat. Permanente	16.800,00	-	-	-	-	0,00%
Reserva de Contingência	18.484.800,00	-	-	-	-	0,00%
<b>Total</b>	<b>61.377.320,00</b>	<b>11.336.667,16</b>	<b>11.458.083,21</b>	<b>14.629.676,52</b>	<b>37.424.426,89</b>	<b>60,97%</b>

Folha Benefícios					
	Qtde Aposentados	Valor Aposentados	Qtde Pensionistas	Valor Pensionistas	Total
Janeiro	787	2.348.603,87	159	349.341,37	2.697.945,24
Fevereiro	791	2.362.202,57	160	356.540,04	2.718.742,61
Março	790	2.363.409,21	160	351.817,00	2.715.226,21
Abril	806	2.425.272,37	162	383.628,03	2.808.900,40
Maió	810	2.440.430,11	162	359.139,96	2.799.570,07
Junho	815	2.455.781,29	161	357.888,81	2.813.670,10
Julho	816	2.464.267,74	163	372.254,59	2.836.522,33
Agosto	825	2.485.322,21	163	362.714,37	2.848.036,58
Setembro	830	2.518.379,74	167	396.634,72	2.915.014,46
Outubro	837	2.546.322,13	167	378.525,08	2.924.847,21
Novembro	845	2.572.412,88	169	382.330,44	2.954.743,32
Dezembro	851	2.589.015,08	168	377.185,74	2.966.200,82
Dec. Terceiro	851	2.455.078,01	169	367.297,01	2.822.375,02
<b>Total</b>		<b>32.026.497,21</b>		<b>4.795.297,16</b>	<b>36.821.794,37</b>

NÚMERO DE APOSENTADOS  
DEZEMBRO

851

NÚMERO DE PENSIONISTAS  
DEZEMBRO

169

### FOLHA BENEFÍCIOS

32026,5 Mil

4795,3 Mil

36821,79 Mil

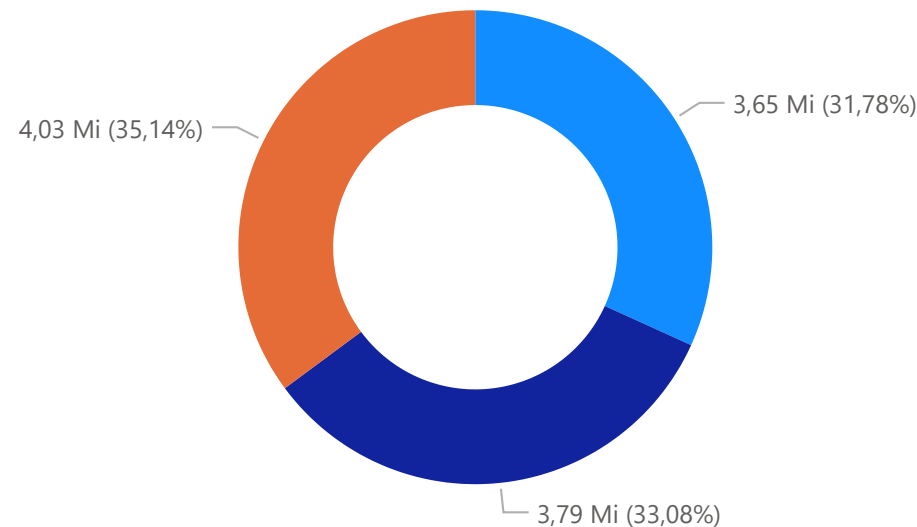
Máximo de Valor Aposentados, Máximo de Valor Pensionistas e Máximo de Total

● Máximo de Valor Aposentados ● Máximo de Valor Pensionistas ● Máximo de Total

## Fonte 001 - Recursos Tesouro

Saldo Inicial	3.547.556,48			
	1. Quad	2. Quad	3. Quad	Total
Receitas Financeiras	64.577,17	36.786,68	30.046,19	131.410,04
Repasses	181.397,72	250.586,36	368.450,71	800.434,79
Despesa Paga	147.934,08	138.663,33	161.572,87	448.170,28
Perdas Financeiras	0,00	0,00	0,00	0,00
<b>Saldo Atual</b>	<b>3.645.597,29</b>	<b>3.794.307,00</b>	<b>4.031.231,03</b>	

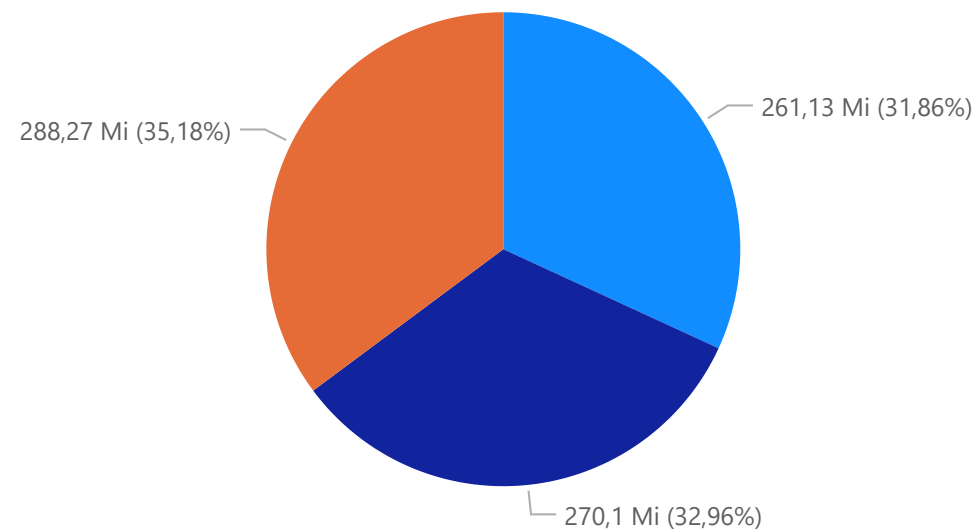
FONTE 001 - RECURSOS TESOURO - SALDO ATUAL



● Máximo de 1. Quad ● Máximo de 2. Quad ● Máximo de 3. Quad

Fonte 040 - RPPS				
Saldo Inicial	269.209.021,47			
	1. Quad	2. Quad	3. Quad	Total
Receitas Financeiras	4.986.192,41	11.422.512,48	11.275.818,53	27.684.523,42
Aluguéis/Concessão	145.900,55	156.405,18	174.188,34	476.494,07
Contribuição Servidor	2.855.970,59	3.869.390,62	6.663.824,01	13.389.185,22
Contribuição Patronal	2.906.066,91	4.013.632,09	7.331.953,13	14.251.652,13
Parcelamentos	430.782,27	437.583,08	452.023,81	1.320.389,16
Aporte Atuarial	2.497.441,64	2.497.441,64	9.155.116,72	14.150.000,00
Despesa Paga	10.949.976,17	11.299.415,27	14.594.799,77	36.844.191,21
Perdas Financeiras	10.949.369,24	2.124.682,26	2.296.251,42	15.370.302,92
<b>Saldo Atual</b>	<b>261.132.030,43</b>	<b>270.104.897,99</b>	<b>288.266.771,34</b>	

FONTE 040 - RPPS - SALDO ATUAL



● Máximo de 1. Quad ● Máximo de 2. Quad ● Máximo de 3. Quad

### Fonte 551 - Comp. Previdenciária

Saldo Inicial	25.598.295,55				
	1. Quad	2. Quad	3. Quad	Total	
Receitas Financeiras	469.683,36	404.073,85	212.957,33	1.086.714,54	
Créditos Compensação	391.238,71	264.489,95	286.770,05	942.498,71	
Débitos Compensação	0,00	0,00	0,00	0,00	
Perdas Financeiras	0,00	0,00	0,00	0,00	
<b>Saldo Atual</b>	<b>26.459.217,62</b>	<b>27.127.781,42</b>	<b>27.627.508,80</b>		

### FONTE 040 - RPPS - SALDO ATUAL

Máximo de 3. Quad

Máximo de 2. Quad

Máximo de 1. Quad

27,63 Mi

27,13 Mi

26,46 Mi



# RESUMO CARTEIRA DE INVESTIMENTO

## CARTEIRA BANCOS / TOTAL GERAL

TOTAL C.E.F.	TOTAL B. DO BRASIL	TOTAL GERAL
R\$ 176.975.246,57	R\$ 142.950.264,80	R\$ 319.925.511,37

## CARTEIRA BANCOS / MÉDIA

MÉDIA C.E.F.	MÉDIA B. B.	MÉDIA GERAL
2,2945	2,8090	2,5517

## CARTEIRA - META RPPS ATINGIDA

META RPPS ATINGIDA
7,48

## DIFERENÇA EM RELAÇÃO À NOVEMBRO

DIFERENÇA À MAIOR/ NOV.
R\$ 15.197.004,47

## CARTEIRA BANCOS / META ATUARIAL

META ATUARIAL 2020/ IPCA + 6%
10,52

## ÍNDICE À MENOR DA META PRETENDIDA

ÍNDICE < META ATUARIAL
3,04

## SUPERAVIT/2020

SUPERAVIT / RPPS/2020
R\$ 22.268.214,35