





**ATA DA AUDIÊNCIA PÚBLICA DE PRESTAÇÃO DE CONTAS DO
MUNICÍPIO REFERENTE AO 2º QUADRIMESTRE DE 2018
REALIZADA NA ASSEMBLEIA LEGISLATIVA MUNICIPAL DE
CAMPO LARGO- ESTADO DO PARANÁ.**

Aos vinte e sete dias do mês de setembro de 2018, às 09:00 horas na Sala de Sessões da Câmara Municipal, sito à Rua Subestação de Enologia nº 2008, nesta cidade de Campo Largo, Estado do Paraná, reuniu-se a Assembleia Legislativa Municipal para a Audiência Pública de Prestação de Contas do 2º Quadrimestre – 2018 (maio – agosto). Verificando o quórum legal, com a proteção de Deus e sob a Presidência do Excelentíssimo Vereador Tadeu de Paula, presidente da Comissão de Finanças e Orçamento, foi declarada aberta a AUDIÊNCIA PÚBLICA. Presente o Vereador Darci Andreassa, relator da Comissão de Finanças e Orçamento. Dando início aos trabalhos, o Excelentíssimo Presidente concedeu a palavra à contabilista da Câmara Municipal de Campo Largo, **Melissa Rúbia Pinheiro Ferreira** , para fazer a prestação de contas referente ao Legislativo. A contabilista proferiu o seguinte pronunciamento: Após saudar os Vereadores membros da comissão e o público presente, passou a expor a Prestação de Contas da Câmara Municipal. Explicando detalhadamente um a um todos os itens constantes do ANEXO (01) um, que faz parte integrante desta ata. Após colocou-se à disposição para esclarecimento de eventuais dúvidas. Não havendo questionamentos por parte dos presentes, encerrou seu pronunciamento. Findo o Pronunciamento da contabilista, o Sr. Presidente Vereador Tadeu de Paula deu continuidade a Audiência Pública concedendo a palavra ao senhor **José Atilio Norberto** , diretor do Instituto de Aposentadorias e Pensões de Campo Largo – FAPEN, para dar cumprimento ao determinado pelo capítulo IX da Lei de Responsabilidade Fiscal. Após a saudação de praxe, o diretor senhor José Norberto proferiu seu pronunciamento



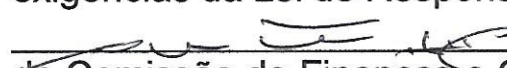




CAMARA MUNICIPAL DE CAMPO LARGO

ESTADO DO PARANÁ



expondo a prestação de contas do FAPEN explicando detalhadamente um a um todos os itens do ANEXO (02) dois, que faz parte integrante desta ata. Após, colocou-se à disposição para esclarecer eventuais dúvidas e, esclareceu questionamento dos Vereadores Clairton Alemão e Betinho acerca dos valores empenhados e sobre o aumento dos percentuais de despesas, após encerrou seu pronunciamento. Findo o Pronunciamento do senhor Diretor do FAPEN, o Presidente da Audiência Pública, Excelentíssimo Vereador Tadeu de Paula, concedeu a palavra à Secretária de Finanças Sra. **Rosemar dos Santos Rodrigues**  que proferiu o seguinte pronunciamento: após saudar a todos os presentes passou a expor a Prestação de Contas em cumprimento à Lei de Responsabilidade Fiscal, explicando e detalhando um a um todos os itens do ANEXO(03) três, que é parte integrante desta ata. Após, colocou-se à disposição para esclarecer eventuais duvidas e, não havendo questionamentos, encerrou seu pronunciamento. Terminada a exposição o Presidente Vereador Tadeu de Paula concedeu a palavra ao Prefeito Municipal Senhor **Marcelo Puppi** , que após as saudações de praxe, explanou sobre as melhorias realizadas na cidade e concluiu agradecendo a todos pela atenção recebida. Não havendo mais questionamentos de qualquer ordem, o Presidente da Audiência Pública, agradeceu ao Prefeito Municipal e demais presentes dando por cumpridas as exigências da Lei de Responsabilidade Fiscal. Do que para constar eu,  Vereador Darci Andreassa, relator da Comissão de Finanças e Orçamento da Câmara Municipal, lavrei a presente Ata.


Tadeu de Paula


Presidente da Comissão de Finanças e Orçamento
Presidente da Sessão de Audiência Pública



ANEXO 01




Câmara Municipal de Campo Largo



Câmara Municipal de Campo Largo
Endereço: Rua Subestação de Enologia, nº 2008
Telefones: 3392-1717 / 3392-1082
www.cmcampolargo.pr.leg.br

Audiência Pública



2º Quadrimestre exercício 2018
Prestação de Contas Legislativo Municipal

Gestão 2017/2018
Presidente Bento Vidal

Gestão 2017/2018
Presidente Bento Vidal



BASE LEGAL

- CONSTITUIÇÃO FEDERAL
- LEI ORGÂNICA DO MUNICÍPIO
- LEI COMPLEMENTAR Nº 101/00 (LRF)
- PORTARIAS DA SECRETARIA DO TESOIRO NACIONAL
- LEI MUNICIPAL Nº 2882/2017 (PPA 2018-2021) E ATERAÇÕES
- LEI MUNICIPAL Nº 2890/2017 (LDO 2017) E ALTERAÇÕES
- LEI MUNICIPAL Nº 2912/2017 (LOA 2018) E ALTERAÇÕES



2º QUADRIMESTRE 2018

OBJETIVO

**DEMONSTRAR E AVALIAR
O CUMPRIMENTO DAS METAS FISCAIS**

2º QUADRIMESTRE de 2018

(LRF Arts. 9º § 4º; 54 e 55)

Execução Orçamentária





Transferências recebidas da Prefeitura Municipal de Campo Largo

2º quadrimestre 2018	
MÊS	VALORES
MAIO	R\$ 933.000,00
JUNHO	R\$ 933.000,00
JULHO	R\$ 933.000,00
AGOSTO	R\$ 933.000,00
TOTAL	R\$ 3.732.000,00

2º QUADRIMESTRE 2018

31.90	MAIO	JUNHO	JULHO	AGOSTO	TOTAL
Vencimentos e Vantagens	R\$ 298.380,65	R\$ 315.032,93	R\$ 312.844,61	R\$ 308.290,65	R\$ 1.234.548,74
Subsídio p/ vereadores	R\$ 100.092,34	R\$ 100.092,34	R\$ 100.092,34	R\$ 100.092,34	R\$ 400.369,36
FAPEN estatutários	R\$ 20.704,37	R\$ 20.704,90	R\$ 21.045,41	R\$ 20.990,43	R\$ 83.445,11
INSS	R\$ 26.538,15	R\$ 26.212,52	R\$ 25.359,40	R\$ 25.934,41	R\$ 104.044,48
INSS	R\$ 21.019,39	R\$ 21.019,39	R\$ 21.019,39	R\$ 21.019,39	R\$ 84.077,56
Auxílio Alimentação	R\$ 31.415,85	R\$ 28.446,60	R\$ 49.891,33	R\$ 40.821,29	R\$ 150.575,07
Auxílio Transporte	R\$ 16.227,28	R\$ 14.799,99	R\$ 16.099,99	R\$ 14.863,67	R\$ 61.990,93
Outras despesas variáveis PC	R\$ 0,00	R\$ 0,00	R\$ 1.467,06	R\$ 4.246,72	R\$ 5.713,78
TOTAL	R\$ 614.378,03	R\$ 526.308,57	R\$ 547.819,53	R\$ 536.258,90	R\$ 2.124.765,03



RECEITA ORÇAMENTO FISCAL

DESCRIÇÃO	PREVISÃO	REPASSE até agosto/2018	Em R\$ 1,00 %
Transferência Financeira	R\$ 11.200.000,00	R\$ 7.464.000,00	66,64%

	DESPESA	Em R\$ 1,00 %
1º Quadrimestre	R\$ 2.235.676,95	19,96%
2º Quadrimestre	R\$ 2.427.013,51	21,67%

33.90	MAIO	JUNHO	JULHO	AGOSTO	TOTAL
Diárias Pessoa Civil	R\$ 0,00	R\$ 0,00	R\$ 0,00	R\$ 0,00	R\$ 0,00
Material de Consumo	R\$ 6.005,17	R\$ 7.661,84	R\$ 16.389,62	R\$ 6.941,44	R\$ 36.998,07
Passagens e desp. com locomoção	R\$ 0,00	R\$ 0,00	R\$ 0,00	R\$ 0,00	R\$ 0,00
Outros Serv. Tercelro P.F	R\$ 0,00	R\$ 0,00	R\$ 0,00	R\$ 0,00	R\$ 0,00
Locação de mão de obra	R\$ 85.624,20	R\$ 17.124,84	R\$ 0,00	R\$ 34.249,68	R\$ 136.998,72
Outros serv. De terceiros - P.J	R\$ 23.763,86	R\$ 21.545,48	R\$ 22.225,85	R\$ 41.681,01	R\$ 109.216,20
Obrigações tributárias e contributivas	R\$ 0,00	R\$ 0,00	R\$ 0,00	R\$ 0,00	R\$ 0,00
Sentenças Judiciais	R\$ 0,00	R\$ 0,00	R\$ 0,00	R\$ 0,00	R\$ 0,00
Total	R\$ 115.393,23	R\$ 46.332,16	R\$ 38.615,47	R\$ 82.872,13	R\$ 283.212,99

Camara Municipal Fis. 15/18

2º QUADRIMESTRE 2018

44.90	MAIO	JUNHO	JULHO	AGOSTO	TOTAL
Equipamentos e material permanente	R\$ 8.443,74	R\$ 0,00	R\$ 7.076,75	R\$ 3.515,00	R\$ 19.035,49
TOTAL	R\$ 8.443,74	R\$ 0,00	R\$ 7.076,75	R\$ 3.515,00	R\$ 19.035,49

2º QUADRIMESTRE 2018

	MAIO	JUNHO	JULHO	AGOSTO	TOTAL
Despesas com Pessoal	R\$ 514.378,03	R\$ 526.308,57	R\$ 547.819,53	R\$ 536.258,90	R\$ 2.124.765,03
Outras Despesas	R\$ 115.393,23	R\$ 46.332,16	R\$ 38.615,47	R\$ 82.872,13	R\$ 283.212,99
Investimentos	R\$ 8.443,74	R\$ 0,00	R\$ 7.076,75	R\$ 3.515,00	R\$ 19.035,49
TOTAL (somatória tabelas)	R\$ 638.215,00	R\$ 572.640,73	R\$ 593.511,75	R\$ 622.646,03	R\$ 2.427.013,51

Descrição	Previsão	Realizado	%
Outros benefícios previdenciários do servidor	R\$ 1.000,00	R\$ -	0,00%
Vencimentos e vantagens fixas - pessoal civil	R\$ 5.767.000,00	R\$ 1.634.916,10	28,35%
Obrigações patronais - INSS	R\$ 781.000,00	R\$ 188.122,04	24,09%
Outras despesas variáveis - pessoal civil	R\$ 203.000,00	R\$ 5.713,78	2,81%
Auxílio-alimentação	R\$ 490.000,00	R\$ 150.575,07	30,72%
Auxílio-transporte	R\$ 218.000,00	R\$ 61.990,93	28,44%
Obrigações patronais FAPEN	R\$ 320.000,00	R\$ 83.445,11	26,08%
Diárias pessoal civil	R\$ 21.000,00	R\$ -	0,00%
Material de consumo	R\$ 760.000,00	R\$ 36.998,07	4,93%
Passagens e despesas com locomoção	R\$ 35.000,00	R\$ -	0,00%
Outros serviços de terceiros - pessoa física	R\$ 1.000,00	R\$ -	0,00%
Locação de mão-de-obra	R\$ 550.000,00	R\$ 136.998,72	24,91%
Outros serviços de terceiros - pessoa jurídica	R\$ 1.950.000,00	R\$ 109.216,20	5,60%
Obrigações tributárias e contributivas	R\$ 15.000,00	R\$ -	0,00%
Sentenças judiciais	R\$ 1.000,00	R\$ -	0,00%
Despesas de exercícios anteriores	R\$ 1.000,00	R\$ -	0,00%
Outros serviços de terceiros - pessoa jurídica*	R\$ 5.000,00	R\$ -	0,00%
Obras e instalações	R\$ 10.000,00	R\$ -	0,00%
Equipamentos e material permanente	R\$ 141.000,00	R\$ 19.035,49	13,50%
TOTAL	R\$ 11.200.000,00	R\$ 2.427.013,51	21,67%

DESPESA COM PESSOAL

ORÇAMENTO PREVISÃO - R\$ 11.200.000,00
 LIMITE PESSOAL - R\$ 7.720.000,00
 DUODÉCIMO - R\$ 3.732.000,00

Em R\$ 1,00

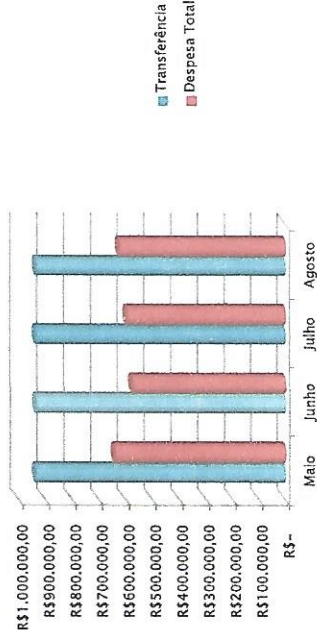
2º Quadrimestre	DESPESA DE PESSOAL	%
% relativa ao Orçamento P.		18,97 %
% relativo ao 70% do Orç. Limite R\$ 7.720.000,00	R\$ 2.124.765,03	27,52 %
% relativa ao DUODÉCIMO		56,93 %



Gestão Fiscal até 31/08/2018

Transferência x Despesa Total

DESCRIÇÃO	R\$	%S/RCL
1. BASE DE CÁLCULO		
RCL no período Móvel de SET/2017 a AGOST/2018	267.125.798,27	
2. DESPESAS LEGISLATIVO		
2.1 – Despesa Total com Pessoal Realizada no período	6.587.993,29	2,47%
– Limite de alerta	14.424.793,11	5,40%
- Limite Prudencial	15.226.170,50	5,70%
- Limite máximo Permitido	16.027.547,90	6,00%



A Câmara Municipal de
 Campo Largo agradece a
 presença de todos!

Presidente Bento Vidal

Gestão 2017/2018



ANEXO 02



**DEMAIS DADOS ENCONTRAM-SE
DISPONÍVEIS PARA CONSULTA NO PORTAL
DA TRANSPARÊNCIA ATRAVÉS DO**

ENDEREÇO:

WWW.FAPENCAMPOLARGO.COM.BR



SALDO PATRIMONIAL DAS APLICAÇÕES FINANCEIRAS

ÍNDICES DE PORCENTAGEM DAS APLICAÇÕES FINANCEIRAS DO
FAPEN DE AGOSTO/2017 ATÉ AGOSTO DE 2018:

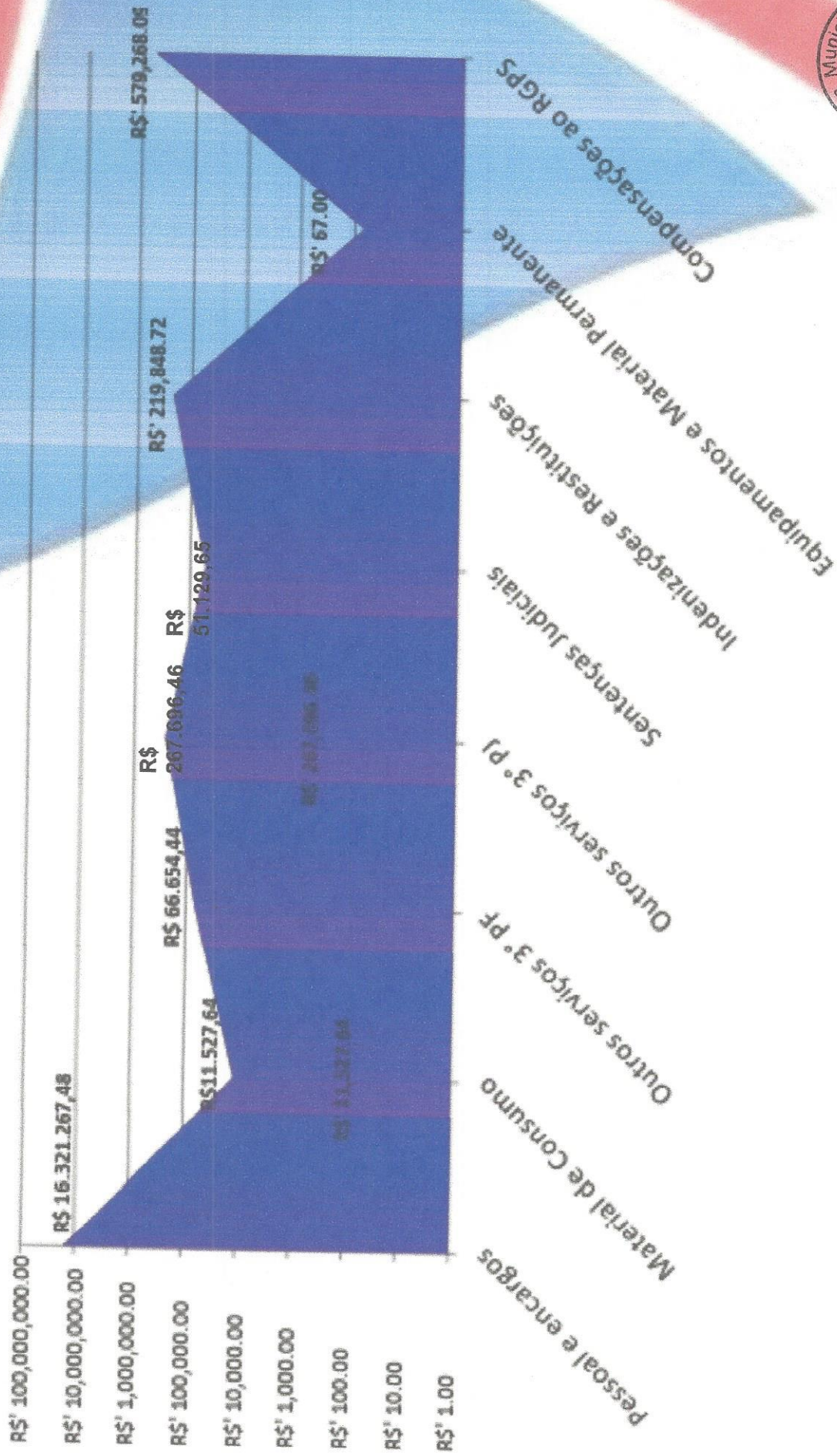
AGOSTO /17 VALOR EM PL R\$ 242.869.490,42

AGOSTO/18 VALOR EM PL R\$ 249.717.190,69

PORCENTAGEM ACRESCIDA COM VARIAÇÃO POSITIVA
DE **2,82 %**, QUE REPRESENTA **R\$ 6.847.700,27**



DESPESAS EMPENHADAS ATÉ AGOSTO/18



DESPESAS EMPENHADAS ATÉ AGOSTO DE 2018

Pessoal e encargos sociais	R\$ 16.321.267,48
Material de Consumo	R\$ 11.527,64
Outros Serviços de 3º Pessoa Física	R\$ 66.654,44
Outros Serviços de 3º Pessoa Jurídica	R\$ 267.696,46
Sentenças Judiciais	R\$ 51.129,65
Indenizações e Restituições	R\$ 219.848,72
Equipamentos e Material Permanente	R\$ 67,00
Compensações ao RGPS	R\$ 579.268,09
TOTAL	R\$ 17.517.459,48



DESPESAS FAPEN ATÉ 2º QUADRIMESTRE 2018

DESCRIÇÕES DAS DESPESAS	DOTAÇÃO INICIAL (a)	EMPENHADAS 1º quadrimestre	EMPENHADAS 2º quadrimestre (b)	Varição (b)/(a)
DESPESAS	58.319.000,00	8.221.372,49	17.517.459,48	30,03%
CORRENTES	31.251.000,00	8.221.372,49	17.517.392,48	56,05%
PESSOAL E ENCARGOS SOCIAIS (aposentados + pensionistas)	27.861.000,00	7.815.386,28	16.321.267,48	58,58%
OUTRAS DESPESAS CORRENTES (consumo + sentença judicial + contratos PJ + softwares + água + luz + telefone)	3.390.000,00	405.986,21	1.196.125,00	35,28%
DESPESAS DE CAPITAL	183.000,00	0,00	67,00	0,04%
INVESTIMENTOS	183.000,00	0,00	67,00	0,04%
RESERVA DE CONTINGÊNCIA	26.885.000,00	0,00	0,00	



DESPESAS 4º BIMESTRE 2018

DESCRIÇÕES DAS DESPESAS	DOTAÇÃO INICIAL (a)	EMPENHADAS (b)	Varição (b)/(a)
DESPESAS TOTAIS	58.319.000,00	4.921.691,43	8,44%
DEPESAS CORRENTES	31.251.000,00	4.921.691,43	15,74%
PESSOAL E ENCARGOS SOCIAIS (aposentados + pensionistas)	27.861.000,00	4.294.415,52	15,41%
OUTRAS DESPESAS CORRENTES	3.390.000,00	627.275,91	18,50%
DESPESAS DE CAPITAL	183.000,00	0,00	0,00%
INVESTIMENTOS	183.000,00	0,00	0,00%
RESERVA DE CONTINGÊNCIA	26.885.000,00	0,00	




RECEITAS FAPEN ATÉ 2º QUADRIMESTRE 2018

DESCRIÇÃO	PREVISÃO INICIAL (a)	REALIZADAS 1º quadrimestre	REALIZADAS Até o 2º quadrimestre (b)	% (b)/(a)
RECEITAS	57.644.000,00	13.512.927,78	24.882.939,60	43,17%
CORRENTES	44.983.000,00	11.037.831,90	19.092.213,96	42,44%
CONTRIBUIÇÕES (11% desconto dos servidores + inativo + pensionista)	9.758.000,00	2.214.362,59	5.206.053,96	53,35%
PATRIMONIAL (aluguéis + rendimento aplicação + concessões)	29.504.000,00	8.485.860,76	13.249.261,50	44,90%
OUTRAS RECEITAS CORRENTES (COMPREV + SEGMENTO)	5.721.000,00	337.608,55	636.898,50	11,13%
INTRAORÇAMENTÁRIA	12.660.000,00	2.475.095,88	5.790.725,64	45,74%
RECEITA DE CONTRIBUIÇÕES (PATRONAL 12% + parcelamentos)	11.868.000,00	2.469.755,14	5.774.433,88	48,65%
OUTRAS (MULTAS E JUROS DOS PARCELAMENTOS)	792.000,00	5.340,74	16.291,76	2,05%
DE CAPITAL	1.000,00	0,00	0,00	0,00%

RECEITAS - 4º BIMESTRE de 2018

DESCRIÇÃO	PREVISÃO INICIAL (a)	REALIZADAS (b)	% (b)/(a)
RECEITAS	57.644.000,00	6.623.674,80	11,49%
CORRENTES	44.983.000,00	4.947.897,28	10,99%
CONTRIBUIÇÕES (desconto dos servidores + inativo + pensionista)	9.758.000,00	1.511.040,01	15,49%
PATRIMONIAL (aluguéis + rendimento aplicação + concessões)	29.504.000,00	3.337.858,22	11,31%
OUTRAS RECEITAS CORRENTES (COMPREV)	5.721.000,00	98.999,05	1,73%
RECEITAS INTRAORÇAMENTÁRIAS	12.660.000,00	1.675.777,52	13,24%
RECEITA DE CONTRIBUIÇÕES (PATRONAL 12% + parcelamentos)	11.868.000,00	1.669.020,04	14,06%
OUTRAS (MULTAS E JUROS DOS PARCELAMENTOS)	792.000,00	6.757,48	0,85%
DE CAPITAL	1.000,00	0,00	0,00%





FAPEN
INSTITUTO DE
APOSENTADORIAS E
PENSÕES DE CAMPO
LARGO



ANEXO 03



AUDIÊNCIA PÚBLICA

MUNICÍPIO DE CAMPO LARGO

Avaliação das Metas
Fiscais - 2º Quadrimestre
2018



**AUDIÊNCIA PÚBLICA
CAMPO LARGO 27/09/2018**

OBJETIVO:

**DEMONSTRAR E AVALIAR O CUMPRIMENTO
DAS METAS FISCAIS REFERENTE AO**

2º QUADRIMESTRE DE 2018

LRF ARTIGOS 9º § 4; 54º E 55º



BASE LEGAL

- **CONSTITUIÇÃO FEDERAL**
- **LEI ORGÂNICA DO MUNICÍPIO**
- **LEI COMPLEMENTAR 101/00 LEI RESPONSABILIDADE FISCAL**
- **PORTARIAS DA SECRETARIA DO TESOUREO NACIONAL**
- **LEI 2882/2017 PPA 2018/2021**
- **LEI 2890/2017 LDO 2018**
- **LEI 2912/2017 LOA 2018**




AVALIAÇÃO DE METAS FISCAIS

2º QUAD 2018

COMPARATIVO

**RECEITAS ORÇADAS X
RECEITAS REALIZADAS**

2º QUADRIMESTRE DO ANO DE 2018



COMPARATIVO RECEITAS CATEGORIA ECONÔMICA

2º QUAD 2018

	ORÇADA 2018	REALIZADA	%
RECEITAS CORRENTES	309.191.000	203.447.433	65,80
RECEITAS DE CAPITAL	41.674.000	6.147.486	14,75
DEDUÇÕES DA RECEITA	-27.824.000	-18.918.438	67,99
TOTAL	323.041.000	190.676.481	59,03



COMPARATIVO RECEITAS ORIGEM RECURSOS

2º QUAD 2018

	ORÇADA 2018	REALIZADA	%
LIVRES	140.734.200	89.020.227	63,25
VINC EDUCAÇÃO	88.790.250	55.041.026	61,99
VINC SAÚDE	44.477.550	29.104.883	65,44
VINC ASS SOCIAL	1.591.000	332.711	20,91
OP DE CRÉDITO	25.000.000	1.383.684	5,53
CONVÊNIOS	6.686.000	3.657.947	54,71
OUTRAS VINC	15.762.000	12.136.001	77,00
TOTAL	323.041.000	190.676.481	59,03

COMPARATIVO RECEITAS PRÓPRIAS


2º QUAD 2018

	ORÇADA 2018	REALIZADA	%
IPTU	84.579.000	57.161.846	67,58
IR	12.101.000	11.894.494	98,29
ITBI	9.120.000	5.952.365	65,27
ISS	4.694.000	4.326.782	92,18
TAXAS	22.927.000	12.991.069	56,66
COSIP	12.066.000	8.487.633	70,34
DIVIDENDOS	10.064.000	6.921.115	68,77
DIVIDENDOS	3.501.000	2.063	0,06
RENDIMENTOS APLIC	2.321.000	1.290.084	55,58
OUTRAS PRÓPRIAS	7.785.000	5.296.237	68,03

COMPARATIVO RECEITAS TRANSFERÊNCIAS

2º QUAD 2018

	196.788.000	127.367.147	64,72
ICMS	65.880.000	41.634.812	63,20
FPM	53.260.000	33.040.671	62,04
GANHO DO FUNDEB	25.178.000	16.975.085	67,42
TRANSF SAÚDE	13.213.000	9.080.675	68,73
TRANSF ASS SOCIAL	1.332.000	332.711	24,98
TRANSF EDUCAÇÃO	7.649.000	5.955.041	77,85
IPVA	17.500.000	15.209.146	86,91
OUTRAS TRANSF	12.776.000	5.139.002	40,22



COMPARATIVO RECEITAS RECEITAS DE CAPITAL

2º QUAD 2018

	41.674.000	6.147.486	14,75
OPERAÇÕES CRÉDITO	25.000.000	1.380.281	5,52
ALIENAÇÃO DE BENS	4.229.000	-	0,00
CONVÊNIOS	12.445.000	4.767.205	38,31
TOTAL	323.041.000	190.676.481	59,03



AVALIAÇÃO DE METAS FISCAIS

2º QUAD 2018

COMPARATIVO

**DESPESAS FIXADAS X
DESPESAS EMPENHADAS**

2º QUADRIMESTRE DO ANO DE 2018



COMPARATIVO DESPESAS CATEGORIA ECONÔMICA

2º QUAD 2018

	FIXADA 2018	EMPENHADA	LIQUIDADADA	% L/F
DESP CORRENTES	265.806.000	157.603.810	105.510.151	39,69
DESP DE CAPITAL	56.060.000	14.932.922	7.351.383	13,11
RESERVA CONTINGÊNCIA	500.000	-	-	0,00
TOTAL	322.366.000	172.536.732	112.861.534	35,01



COMPARATIVO DESPESAS GRUPOS DE NATUREZA


2º QUAD 2018

	FIXADA 2018	EMPENHADA	LIQUIDADADA	% L/F
DESPESAS CORRENTES	265.806.000	157.603.810	127.124.232	47,83
PESSOAL E ENCARGOS	150.768.000	80.023.172	79.814.679	52,94
JUROS/ENC DÍVIDA	3.792.000	1.736.129	1.556.609	41,05
OUTRAS DESP CORR	111.246.000	75.844.507	45.752.942	41,13
DESPESAS DE CAPITAL	56.060.000	14.932.922	7.369.129	13,15
INVESTIMENTOS	48.401.000	8.256.976	1.377.081	2,85
INVERSÕES FINANC	-	-	-	0
AMORTIZAÇÃO DÍVIDA	7.659.000	6.675.946	5.992.048	78,24
RESERVA CONTINGÊNCIA	500.000	-	-	0,00
TOTAL	322.366.000	172.536.732	134.493.362	41,72

TRANSFERÊNCIAS EXTRA-ORÇAMENTÁRIAS

2º QUAD 2018

	Valores Enviados	Valores Recebidos
TRANSFERÊNCIAS CÂMARA MUNICIPAL	7.464.000	114.418
TRANSFERÊNCIAS FAPEN (TAXA ADMINISTRATIVA)	374.231	1.785



ALTERAÇÕES ORÇAMENTÁRIAS

2º QUAD 2018

ABERTURA DE CRÉDITOS ADICIONAIS

	VALOR
ANULAÇÃO DE DOTAÇÕES	16.711.199
SUPERÁVIT FINANCEIRO DO EXERCÍCIO ANTERIOR	14.623.163
EXCESSO DE ARRECAÇÃO/TENDÊNCIA	15.001.092
TOTAL	46.335.455



ALTERAÇÕES ORÇAMENTÁRIAS

2º QUAD 2018

ABERTURA DE CRÉDITOS ADICIONAIS

	VALOR
ATRAVÉS DE LEI	14.521.145
ATRAVÉS DE DECRETO	2.190.054
TOTAL	16.711.199



DÍVIDA FUNDADA

2º QUAD 2018

Receita Corrente Líquida Acumulada - 12 meses

R\$ 267.125.798 (Res 40/2001 Senado Federal)

DISCRIMINAÇÃO	LIMITE LEGAL	REALIZADO
DÍVIDA TOTAL	120 % RCL	9,28 % RCL
	R\$ 320.550.957	R\$ 24.780.885
PAGTO DE JUROS E AMORTIZAÇÕES	11,5% RCL	2,32% RCL
	R\$ 30.719.466	R\$ 6.207.382
EMPRÉSTIMOS NO EXERCÍCIO	16% RCL	0,52% RCL
	R\$ 42.740.127	R\$ 1.380.281
ARO's (art 38 LRF) NO EXERCÍCIO	7% RCL	0% RCL
	R\$ 18.669.472	R\$



LIMITES LEGAIS

2º QUAD 2018

DISCRIMINAÇÃO	LIMITE LEGAL	REALIZADO
PESSOAL EXERCÍCIO MÓVEL SETEMBRO/17 AGOSTO/18	MÁXIMO 54% RCL	48,85% RCL
	PRUDENCIAL 51,3% RCL	
	ALERTA 48,6% RCL	
GASTOS COM EDUCAÇÃO	MÍNIMO 25% RECEITAS DE IMPOSTOS	17,17%
GASTOS COM REMUNERAÇÃO PROFISSIONAIS DA EDUCAÇÃO	MÍNIMO 60% RECEITAS DO FUNDEB	67,77%
GASTOS COM SAÚDE	MÍNIMO 15% RECEITAS DE IMPOSTOS	22,35%




**DEMONSTRATIVO DA DESPESA
COM PESSOAL SETEMBRO/2017 A AGOSTO/2018**

TOTAL DE DESPESAS COM PESSOAL	159.560.763
ATIVOS	130.225.081
INATIVOS/PENSIONISTAS	26.530.367
TERCEIRIZAÇÕES	2.805.315
DESPESAS NÃO COMPUTADAS	29.059.002
DECISÕES JUDICIAIS	122.088
EXERCÍCIOS ANTERIORES	2.852.884
INATIVOS/PENSIONISTAS-FAPEN	25.624.190
PENSIONISTAS (12,5%)	8.512
IMPOSTO DE RENDA FOLHA(12,5%)	451.328
TOTAL DESPESA LÍQUIDA PESSOAL	130.501.761
RECEITA CORRENTE LÍQUIDA	267.125.761
ÍNDICE DE GASTOS COM PESSOAL	48,49%



**DEMONSTRATIVO DA DESPESA
COM PESSOAL SETEMBRO/2017 A AGOSTO/2018
ORÇAMENTO FISCAL + ORÇAMENTO DO FAPEN
DEDUZIDA CONCESSÃO SANEPAR**

TOTAL DE DESPESAS COM PESSOAL	159.560.763
ATIVOS	130.225.081
INATIVOS/PENSIONISTAS	26.530.367
TERCEIRIZAÇÕES	2.805.315
DESPESAS NÃO COMPUTADAS	29.059.002
DECORRENTES DECISÃO JUDICIAL	122.088
DESPESAS EXERCÍCIOS ANTERIORES	2.852.884
INATIVOS/PENSIONISTAS- FAPEN	25.624.190
PENSIONISTAS (12,5%)	8.512
IMPOSTO DE RENDA FOLHA (12,5%)	451.328
DESPESA LÍQUIDA COM PESSOAL	130.501.761
RECEITA CORRENTE LÍQUIDA	263.338.798
ÍNDICE DE GASTOS COM PESSOAL	49,56%



**DESPESAS COM MANUTENÇÃO E
DESENVOLVIMENTO DO ENSINO**

2º QUAD 2018

MÍNIMO DE 25% DA RECEITA LÍQUIDA DE IMPOSTOS

TOTAL LÍQUIDO DE GASTOS (LIQUIDADADO) 21.915.258

RECEITA LÍQUIDA DE IMPOSTOS 127.605.848

ÍNDICE 17,17%

DESPESAS COM AÇÕES E SERVIÇOS PÚBLICOS DE SAÚDE


2º QUAD 2018

MÍNIMO DE 15% DA RECEITA LÍQUIDA DE IMPOSTOS

TOTAL LÍQUIDO DE GASTOS (LIQUIDADADO) 28.054.123

RECEITA LÍQUIDA DE IMPOSTOS 125.517.202

ÍNDICE 22,35%



RECEITAS PARA CÁLCULO ÍNDICE DE EDUCAÇÃO E SAÚDE

2º QUAD 2018

ITPU	9.429.468	9.429.468
ITBI	4.326.782	4.326.782
ISS	12.103.954	12.103.954
IRRF	5.952.365	5.952.365
MULTA E JUROS IMPOSTOS	152.108	152.108
DÍVIDA ATIVA IMPOSTOS	1.584.199	1.584.199
MULTAS/JUROS D.A. IMPOSTOS	910.327	910.327
FPM	33.040.671	33.040.671
ITR	159.616	159.616
IPVA	15.209.146	15.209.146
ICMS	41.634.812	41.634.812
IPI-X	741.596	741.596
LEI COMPLEMENTAR 87/96	272.152	272.152
FPM EXTRA JULHO	2.088.645	
TOTAL	127.605.848	125.517.202


COMPARATIVO RECEITA TOTAL

	1º QUADRIMESTRE	2º QUADRIMESTRE
2017	90.254.777	174.364.229
2018	106.253.323	190.676.481



COMPARATIVO RECEITA TOTAL

Receita Total



COMPARATIVO RECEITA PRÓPRIA

2017

47.260.476

2018


57.161.846

CRESCIMENTO 20,95%



COMPARATIVO RECEITA PRÓPRIA

RECEITA PRÓPRIA 2017 E 2018



COMPARATIVO ÍNDICE DE PESSOAL

1º QUADRIMESTRE 2º QUADRIMESTRE

2017

52,55

52,10

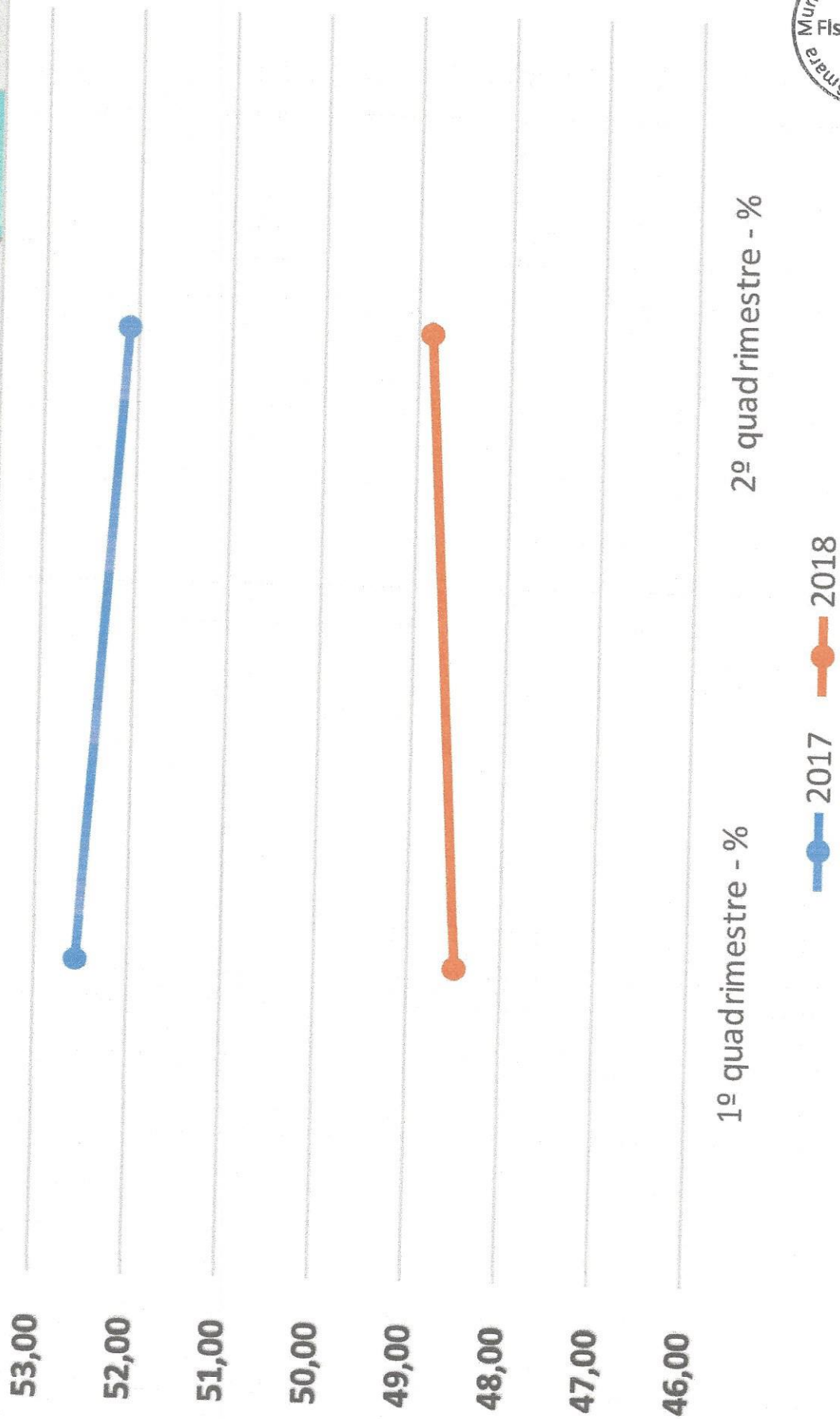
2018

48,49

48,85



COMPARATIVO ÍNDICE DE PESSOAL



RECEITAS COM TRANSFERÊNCIAS

2017

127.103.752

2018

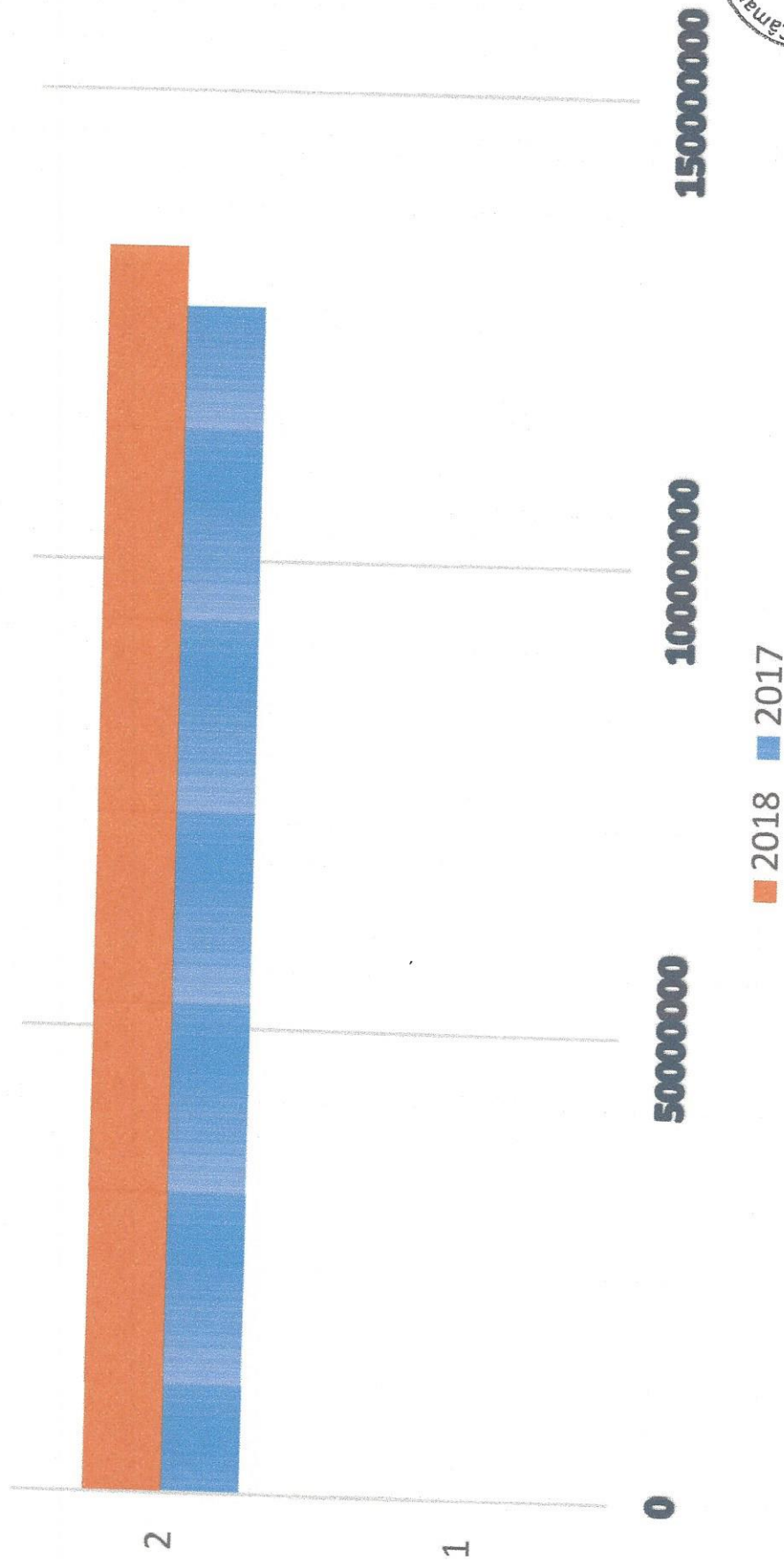
133.514.634

CRESCIMENTO 5,04%



RECEITAS COM TRANSFERÊNCIAS

TRANSFERÊNCIAS



CAMPO LARGO

PREFEITURA DA CIDADE



Avenida Padre Natal Pigatto, 925 - CEP 83607 240

Fone 41 3291 5099

www.campolargo.pr.gov.br





CÂMARA MUNICIPAL DE CAMPO LARGO - PR

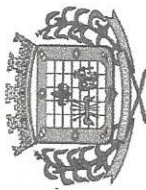
ESTADO DO PARANÁ

EDITAL Nº 02/2018 - AUDIÊNCIA PÚBLICA

Lista de presença prestação de Contas 2º Quadrimestre de 2018 - 27/09/2018

Nome legível	Nº de documento sendo RG ou CPF	Assinatura
Eliziane Gomes Ki	5.008 412 4	
Adriana Trobin	4.207.073-0	
Silviana Ramoser	4.831.595-0	
Danielle Fabiane Benato	798 194 609 30	
Debeteni Stace	1841 804 5	
Gianna Putroski	233 200 -0	
marcos Lucilio Bigoni	3 115 796 -0	
Verônica dos Santos Rodrigues	6 213 280-9	
Luís Augusto Cabral	1465 812	
Felix Savi	8786 6840	
Bete Damasceno	553 056 958 53	
Darci Antonie Andreazza	003 091 929 00	
Mônica Rubia Linoeiro Pereira	026 499 757 03	
Carlos Eduardo Lopez	007 856 037 1	
Yexi Stílios Nóbrega	3637 5906	
Caros Gornato	9673 7416	





CÂMARA MUNICIPAL DE CAMPO LARGO - PR

ESTADO DO PARANÁ

EDITAL Nº 02/2018 - AUDIÊNCIA PÚBLICA

Lista de presença prestação de Contas 2º Quadrimestre de 2018 - 27/09/2018

Nome legível	Nº de documento sendo RG ou CPF	Assinatura
Alzira Leguizamón	75416571	<i>Alzira</i>
Gamilo Benazzi	09343545967	<i>Gamilo Benazzi</i>
Flávio Benazzi	86210894	<i>Flávio Benazzi</i>
Milena Zeh Chelomin	3525128-6	<i>Milena</i>
Somero Mauro de Siqueira Spek	86187108	<i>Somero</i>
Robelle Benazzi	95373410	<i>Robelle Benazzi</i>
Marcos Antoni Kapuan	7780137-5	<i>Marcos</i>
LEONIL BATISTA FERREZ	5434106-3	<i>Leonil</i>
Daniella Fedalato	64369547	<i>Daniella</i>
Devis Bueno	87458582.3	<i>Devis Bueno</i>
Marciana	29780120	<i>Marciana</i>
Guilherme Moreira	9090106526571921	<i>Guilherme</i>

